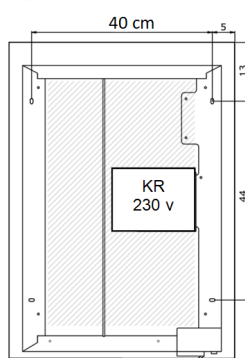
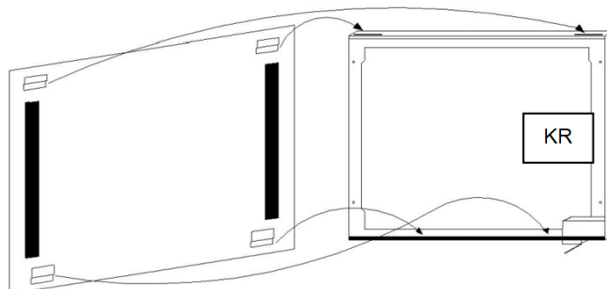
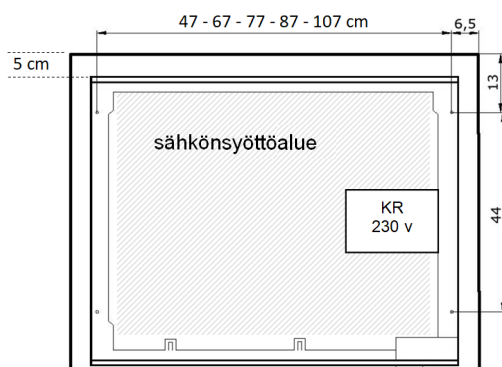


TUOTEKORTTI

SOL LED- valopeili



SOL 50



SOL 60 - 120

- Peilin kehys kiinnitetään haluttuun korkeuteen, peili asettuu 5 cm kehän yläpuolelle.
- Kaikki sähköiset liitännät tulee tehdä ainoastaan valtuutetun sähköasentajan toimesta.
- KytKentärasia kehän oikeassa reunassa, syöttöjännite 230 V peilin takaa varjostetulta alueelta.
- Peilissä pistorasia ja kytkin valolle IP44 (vikavirtasuojaa tilattava tarvittaessa erikseen)
- LED-loisteputket

SOL LED-peilien tuotekoodit ja mitat

Taulukosta löytyy myös alue sähkösyötön tuomisesta peilin taakse kytkentää varten.

Tuotekoodi	Tuote	Ulkomitta mm (LxKxS)	Sähkönsyöttöalue	Kiinnityskiskon yläreuna
6040424	SOL LED 50x70	500 x 700 x 60	300 x 550	kehän yläreuna + 50 mm
6040425	SOL LED 60x70	600 x 700 x 60	400 x 550	kehän yläreuna + 50 mm
6040426	SOL LED 80x70	800 x 700 x 60	600 x 550	kehän yläreuna + 50 mm
6040427	SOL LED 90x70	900 x 700 x 60	700 x 550	kehän yläreuna + 50 mm
6040428	SOL LED 100x70	1000 x 700 x 60	800 x 550	kehän yläreuna + 50 mm
6040429	SOL LED 120x70	1200 x 700 x 60	1000 x 550	kehän yläreuna + 50 mm

LED-putkien tekniset tiedot

Tuote	Led tyyppi	Lumen	Valolämpö	Teho (W)
SOL LED 50x70	LED-putki x 3	1860	4000K	23
SOL LED 60x70	LED-putki x 3	1860	4000K	23
SOL LED 80x70	LED-putki x 3	1990	4000K	23
SOL LED 90x70	LED-putki x 3	1990	4000K	23
SOL LED 100x70	LED-putki x 3	1990	4000K	23
SOL LED 120x70	LED-putki x 3	2090	4000K	23